


# RAPTOR<sup>®</sup>

## ROBUSTE SCHUTZLACKIERUNG




### REPARATUR VON RAPTOR


- 1**



**DELLE REPARIEREN**  
Eine Delle in RAPTOR soll repariert werden.
- 2**



**ZU REPARIERENDES TEIL ABNEHMEN**  
Nach Möglichkeit das zu reparierende Teil abnehmen.
- 3**



**FLÄCHE AUSBEULEN**  
Das Blech bei Bedarf ausbeulen, so dass die Fläche leichter zu reparieren ist.
- 4**



**ENTFETTEN**  
Reinigen Sie den zu reparierenden Bereich vor dem Schleifen gründlich.
- 5**



**BESCHÄDIGTEN RAPTOR ENTFERNEN**  
Entfernen Sie RAPTOR mit Schleifpapier der Körnung P80 bis P120 aus dem beschädigten Bereich.
- 6**




**WIEDER ENTFETTEN**  
Den Bereich gründlich abblasen und erneut reinigen.
- 7**




**SPACHTEL AUFTRAGEN**  
Tragen Sie den Spachtel auf die Reparaturstelle auf.
- 8**



**SCHLEIFEN**  
Nach dem Trocknen mit Körnung P120 schleifen, und beenden Sie mit P180.
- 9**



**REPARATURSTELLE SCHLEIFEN**  
Die Reparaturstelle, die neu beschichtet werden soll, mit einem feinen Schleifpad abschleifen und reinigen.
- 10**



**METALL BEHANDELN**  
Alle auf blankem Metall durchgeschliffenen Bereiche sollten mit einer geeigneten Grundierung behandelt werden.
- 11**



**ADHESION PROMOTER AUFTRAGEN**  
Tragen Sie eine leichte Schicht RAPTOR Adhesion Promoter / RAPTOR Haftvermittler auf den Bereich auf, der für eine optimale Haftung mit einem Schleifpad abgeschliffen wurde.
- 12**



**RAPTOR AUFTRAGEN**  
Tragen Sie eine dünne Schicht RAPTOR auf den Reparaturbereich auf, um die gewünschte Textur zu erzielen.

### HINWEISE:

WENN SIE RAPTOR 2K AEROSOL VERWENDEN, WARTEN SIE 30 MINUTEN UND TRAGEN SIE EINE ZWEITE GLEICHMÄSSIGE SCHICHT AUF, UM EINE GLEICHMÄSSIGE REPARATUR ZU ERZIELEN. WENN SIE EINE ANWENDERPISTOLE VERWENDEN, WARTEN SIE 1 STUNDE.

[WWW.RAPTORCOATINGS.COM](http://WWW.RAPTORCOATINGS.COM)

U-POL Ltd, 4th Floor, The Grange, 100 High Street, London N14 6BN.

T: +44 (0)20 8492 5900 E: [uk.sales@u-pol.com](mailto:uk.sales@u-pol.com)

U-POL TECHNICAL SUPPORT:

+44 (0) 1933 230310

Nakatanenga 4x4-Equipment

+49 (0) 9181-466 644

[info@nakatanenga.de](mailto:info@nakatanenga.de)